



INSTITUTO MUNICIPAL DE CULTURA DE COSALA
NOTAS A LOS ESTADOS FINANCIEROS
AL 30 DE SEPTIEMBRE DE 2020
a) NOTAS DE DESGLOSE

IC-NEF-06-2009

I) Notas al Estado de Situación Financiera

Activo

1) Efectivo y Equivalentes

Descripción	2020	2019
Bancos/Tesorería	108,702.08	181,248.86

2) Derechos a Recibir Efectivo y Equivalentes y Bienes o Servicios a Recibir

Descripción	2020	2019
Cuentas por Cobrar a Corto Plazo	5,000.00	5,000.00
Deudores Diversos por Cobrar a Corto Plazo	0.09	0.09
Otros Derechos a Recibir Efectivo o Equivalentes a Corto Plazo	10,113.06	10,113.06

3) Bienes Disponibles para su Transformación o Consumo (inventarios)

4) Inversiones Financieras

5) Bienes Muebles, Inmuebles e Intangibles

Descripción	2020	2019
Mobiliario y Equipo de Administración	97,768.16	97,768.16
Mobiliario y Equipo Educacional y Recreativo	183,324.88	183,324.88
Vehículos y Equipo de Transporte	129,590.00	129,590.00
Maquinaria, Otros Equipos y Herramientas	51,403.00	51,403.00

6) Estimaciones y Deterioros

Descripción	2020	2019
Depreciación Acumulada de Bienes Muebles	16,817.85	16,817.85

7) Otros Activos

Pasivo

1) Cuentas por Pagar a Corto Plazo

Descripción	2020	2019
Servicios Personales por Pagar a Corto Plazo	-3.00	103,538.26
Proveedores por Pagar a Corto Plazo	51,198.07	204,800.98
Retenciones y Contribuciones por Pagar a Corto Plazo	2,068,110.94	1,662,230.33
Otras Cuentas por Pagar a Corto Plazo	221,843.57	221,843.57

2) Cuentas por Pagar a Largo Plazo

II) Notas al Estado de Actividades

Ingresos de Gestión

1) Ingresos Presupuestales

Descripción	2020	2019
Ingresos por Venta de Bienes y Servicios de Organismos Descentralizados del Sector Público	2,000.00	30,000.00
	2,465,057.00	4,696,000.00

2) Otros Ingresos

Gastos y Otras Perdidas

1) Gastos Presupuestales

Descripción	2020	2019
Remuneraciones al Personal de Carácter Permanente	1,966,400.40	2,685,760.35
Remuneraciones Adicionales y Especiales	419,758.60	1,350,144.88
Materiales de Administración, Emisión de Documentos y Artículos Oficiales	9,327.20	28,806.64
Materiales y Artículos de Construcción y de Reparación	35,660.58	14,585.84
Combustibles, Lubricantes y Aditivos	52,647.03	90,524.66
Vestuario, Blancos, Prendas de Protección y Artículos Deportivos	0.00	13,863.52
Herramientas, Refacciones y Accesorios Menores	726.00	5,745.00
Servicios de Arrendamiento	0.00	20,000.00
Servicios Profesionales, Científicos y Técnicos y Otros Servicios	26,680.00	9,377.99
Servicios Financieros, Bancarios y Comerciales	4,628.40	8,352.00
Servicios de Instalación, Reparación, Mantenimiento y Conservación	853.78	73,770.11
Servicios de Traslado y Viáticos	994.00	5,988.99
Servicios Oficiales	76,614.30	602,593.18
Otros Servicios Generales	20,359.23	43,162.97
Ayudas Sociales a Personas	11,500.00	9,000.00
Pensiones	62,190.70	0.00
Intereses de la Deuda Pública Interna	0.00	20,286.00

2) Otros Gastos

III) Notas al Estado de Variación de la Hacienda Pública

Descripción	2020	2019
HACIENDA PÚBLICA/PATRIMONIO CONTRIBUIDO	320,278.62	320,278.62
Donaciones de Capital	320,278.62	320,278.62
HACIENDA PÚBLICA /PATRIMONIO GENERADO	-1,871,061.56	-1,615,099.43
Resultados del Ejercicio (Ahorro/ Desahorro)	-221,283.22	-255,962.13
Resultados de Ejercicios Anteriores	-1,871,061.56	-1,615,099.43

IV) Notas al Estado de Flujos de Efectivo

1) Efectivo y Equivalentes

Descripción	2020	2019
Bancos/Tesorería	108,702.08	181,248.86

2) Adquisición de Bienes Muebles e Inmuebles

Descripción	2020	2019
Bienes Muebles		0.00
Mobiliario y Equipo de Administración		0.00
Mobiliario y Equipo Educacional y Recreativo		0.00
Vehículos y Equipo de Transporte		0.00
Maquinaria, Otros Equipos y Herramientas		0.00

3) Conciliación de los Flujos de Efectivo Netos de las Actividades de Operación y la cuenta de Ahorro/Desahorro

Descripción	2020	2019
Ahorro/Desahorro antes de rubros Extraordinarios	-221,283.22	-255,962.13


V) Conciliación Presupuestaria y Contable

1) Conciliación entre los Ingresos Presupuestarios y Contables

1. Ingresos Presupuestarios	2,467,057.00
2. Más Ingresos contables no presupuestarios	0.00
2.1 Ingresos Financieros	0.00
2.2 Incremento por Variación de Inventarios	0.00
2.3 Disminución del Exceso de Estimaciones por Pérdida o Deterioro u Obsolescencia	0.00
2.4 Disminución del Exceso de Provisiones	0.00
2.5 Otros Ingresos y Beneficios Varios	0.00
2.6 Otros Ingresos Contables No Presupuestarios	0.00
3. Menos Ingresos Presupuestarios No Contables	0.00
3.1 Aprovechamientos Patrimoniales	0.00
3.2 Ingresos Derivados de Financiamientos	0.00
3.3 Otros Ingresos Presupuestarios No Contables	0.00
Ingresos Contables (4 = 1 + 2 - 3)	2,467,057.00

Bajo protesta de decir verdad declaramos que los Estados Financieros y sus Notas, son razonablemente correctos y son responsabilidad del emisor

GREGORIO CORRALES HERRERA



COORDINADOR




2) Conciliación entre los Egresos Presupuestarios y Contables

1. Total de egresos (presupuestarios)	2,688,340.22
2. Menos egresos presupuestarios no contables	0.00
2.1 Materias Primas y Materiales de Producción y Comercialización	0.00
2.2 Materiales y Suministros	0.00
2.3 Mobiliario y Equipo de Administración	0.00
2.4 Mobiliario y Equipo Educativo y Recreativo	0.00
2.5 Equipo e Instrumental Médico y de Laboratorio	0.00
2.6 Vehículos y Equipo de Transporte	0.00
2.7 Equipo de Defensa y Seguridad	0.00
2.8 Maquinaria, Otros Equipos y Herramientas	0.00
2.9 Activos Biológicos	0.00
2.10 Bienes Inmuebles	0.00
2.11 Activos Intangibles	0.00
2.12 Obra Pública en Bienes de Dominio Público	0.00
2.13 Obra Pública en Bienes Propios	0.00
2.14 Acciones y Participaciones de Capital	0.00
2.15 Compra de Títulos y Valores	0.00
2.16 Concesión de Préstamos	0.00
2.17 Inversiones en Fideicomisos, Mandatos y Otros Análogos	0.00
2.18 Provisiones para Contingencias y Otras Erogaciones Especiales	0.00
2.19 Amortización de la Deuda Pública	0.00
2.20 Adeudos de Ejercicios Fiscales Anteriores (ADEFAS)	0.00
2.21 Otros Egresos Presupuestarios No Contables	0.00
3. Más gastos contables no presupuestales	0.00
3.1 Estimaciones, Depreciaciones, Deterioros, Obsolescencia y Amortizaciones	0.00
3.2 Provisiones	0.00
3.3 Disminución de Inventarios	0.00
3.4 Aumento por Insuficiencia de Estimaciones por Pérdida o Deterioro u Obsolescencia	0.00
3.5 Aumento por Insuficiencia de Provisiones	0.00
3.6 Otros Gastos	0.00
3.7 Otros Gastos Contables No Presupuestarios	0.00
4. Total de Gasto Contable (4 = 1 - 2 + 3)	2,688,340.22

Bajo protesta de decir verdad declaramos que los Estados Financieros y sus Notas, son razonablemente correctos y son responsabilidad del emisor

GREGORIO CORRALES HERRERA



COORDINADOR



b) NOTAS DE MEMORIA (CUENTAS DE ORDEN)


a) CUENTAS DE ORDEN DEUDORAS

8110	Ley de Ingresos Estimada	5,061,862.00
8130	Modificaciones a la Ley de Ingresos Estimada	2,000.00
8220	Presupuesto de Egresos por Ejercer	2,373,521.78
8250	Presupuesto de Egresos Devengado	44,634.77
8270	Presupuesto de Egresos Pagado	2,643,705.45

CUENTAS DE ORDEN ACREEDORAS

8120	Ley de Ingresos por Ejecutar	2,596,805.00
8150	Ley de Ingresos Recaudada	2,467,057.00
8210	Presupuesto de Egresos Aprobado	507,862.00

Bajo protesta de decir verdad declaramos que los Estados Financieros y sus Notas, son razonablemente correctos y son responsabilidad del emisor


GREGORIO CORRALES HERRERA
COORDINADOR

